



ជំហានទាំងប្រាំពីរនៃ សុវត្ថិភាពនៅក្នុង ការរញ្ជួយដី: តារាងការងារនៃផែនការ សកម្មភាព របស់អ្នក




សូមប្រើតារាងការងារនេះដើម្បីបង្កើតផែនការសកម្មភាពរបស់អ្នក មុនពេល
ក្នុងអំឡុងពេល និងបន្ទាប់ពីការរញ្ជួយដីដែលមានការខូចខាត ។ សូមចូលទៅគេហទំព័រ
EarthquakeCountry.org/sevensteps សម្រាប់ការណែនាំបន្ថែម និងធនធានសម្រាប់ផែនការនីមួយៗ ។


1 ផ្ទះលើផ្ទៃដីមានហានិភ័យខ្ពស់នៃអ្នកមានសន្តិសុខ | តើអ្នកនឹងផ្ទេរវត្ថុអ្វីខ្លះ
នៅជាប់នឹងមួយកន្លែង ហើយនៅពេលណា?
របស់របរ និងទីតាំង: _____ ពេលណា? _____



2 រៀបចំផែនការដើម្បីប្រើប្រាស់សុវត្ថិភាព | ចាប់ផ្តើមជាមួយនឹងអ្វី
ដូចគ្នានេះ៖
ទំនាក់ទំនងទៅខាងក្រៅតំបន់: _____ ទូរស័ព្ទ: _____
ឈ្មោះ: _____
ទំនាក់ទំនងសំខាន់ៗដទៃទៀត: _____
ឈ្មោះ: _____ ទូរស័ព្ទ: _____
ឈ្មោះ: _____ ទូរស័ព្ទ: _____
ទីកន្លែងជួបប្រជុំ: _____
សកម្មភាពនៃការរៀបចំផែនការដទៃទៀត: _____



3 រៀបចំគ្រឿងសម្រាប់ពេលអាសន្នបន្ទាន់ | តើអ្នកនឹងទុកអ្វីខ្លះ
នៅក្នុងទីតាំងនីមួយៗ?
កាបូបនៅក្រោមគ្រែ: _____
កាបូបសម្រាប់ចេញដំណើរទៅ: _____
គ្រឿងសម្រាប់សម្រាប់ផ្ទះ: ឬកន្លែងផ្សេងទៀត: _____



4 បន្ថែមលើផែនការជាអប្បបរមានូវការលំហកម្មនៃការបញ្ជូនវត្ថុ | តើ
អ្នកនឹងផ្ទេរវត្ថុអ្វីខ្លះ?
កាបូបនៅក្រោមគ្រែ: _____
កាបូបសម្រាប់ចេញដំណើរទៅ: _____
គ្រឿងសម្រាប់សម្រាប់ផ្ទះ: ឬកន្លែងផ្សេងទៀត: _____

